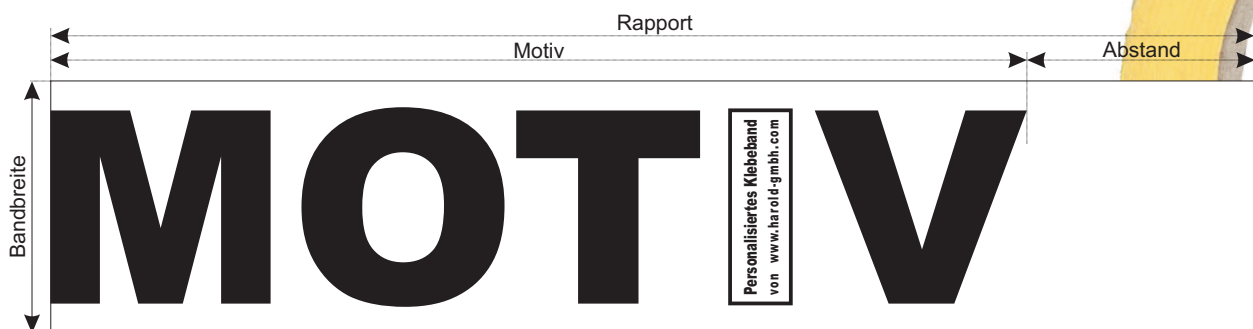



## Druckvorlage für Klebe- und Absperrband

Datenformat: Vektorgrafik (eps, ai, vekt. pdf, cdr v.13)  
Farbangaben: Pantone C, HKS N oder RAL (kein CMYK od. RGB)




1. Druckrahmen anlegen (Bandhöhe + gewünschte Breite)
2. Positionierung der Motive (ggf. Motiv mehrfach einfügen) ohne Überdrückung, keine Schneidmarken etc.
3. alle Objekte zu Pfaden bzw. Kurven umwandeln
4. Farbangaben in der Bestellung notieren ( Pantone C, HKS N oder RAL)



### Drucke mit Sleeve

- ohne Rapportansatz bei vollflächigen Motiven (betrifft Drucke ab 108 Rollen auf PVC-Klebeband)
- kleinstmögliche Strichstärke im Positivdruck 0,3mm
- kleinstmögliche Strichstärke im Negativdruck 0,4mm
- zur Klärung der erweiterten Gestaltungsmöglichkeiten bei Druck mit Sleeve, konsultieren Sie bitte unseren Vertrieb.



### Drucke mit Klischeeplatte

- ca. 1mm Rapportansatz bei vollflächigen Motiven
- kleinstmögliche Strichstärke im Positivdruck 0,4mm
- kleinstmögliche Strichstärke im Negativdruck 0,5mm
- ! Druck auf Absperrband ist nur mit Klischeeplatten möglich!